

## OUTILLAGE POUR LE TRAVAIL DU BOIS

### ◆ Pistolet Spit Epcon 530ml

Pistolet pour résine de scellement EPCON



Pour cartouche : EPCON 530 ml et 200 ml

Désignation	Référence		
POUR CARTOUCHE EPCON 530ML	<b>054018</b>		93,19 €

### ◆ Pistolet mastic DC540K

Pistolet à mastic 310 ml - 12 V



Équipement standard : chargeur 1 heure, 1 batterie 2,6 Ah NiMH, support de cartouche. Livré en Carton

Dimensions ( L x l x h ) : 472X225

Poids : 2

Désignation	Référence		
DC540K	<b>440895</b>		385,00 €

### ◆ Pistolet mastic DC547K

Pistolet à mastic 310 / 600 ml - 18 V




Équipement standard : chargeur 1 heure, 1 batterie 2,6 Ah NiMH, support de cartouche, cartouche 600 ml, kit de conversion.

livré en carton.

Dimensions ( L x l x h ) : 734X225

Poids : 3

Désignation	Référence		
DC547K	<b>440896</b>		529,38 €

### ◆ Kit pistolet à colle PRO

Usage professionnel intensif nécessitant un débit de colle important à température constante. Interruption automatique après 15 minutes  
Nez de protection  
Puissance : 80 watt  
18 bâtons de colle, 2 embouts



Désignation	Référence		
KIT PISTOLET COLLE PRO GRI00	<b>359683</b>		52,43 €


● Stock plateforme

## AGRAFEUSE MANUELLE

### ◆ Agrafeuse TR 45

Poignée ergonomique : confort d'utilisation  
Verrouillage de la poignée : rangement facilité et encombrement limité  
Mise en place facile des agrafes  
Fonctionne avec des agrafes type A de 6-8-10 mm pour tous types de travaux courants légers.




Désignation	Référence		
TR45 P/AGRAFE TYPE A	<b>359680</b>		17,41 €

### ◆ Agrafeuse Câble CT-10

- Corps robuste en aluminium pour un maniement aisé.-  
Verrouillage de la poignée pour un encombrement limité.-  
Chargement à glissière pour une mise en place facile et rapide des agrafes.




Désignation	Référence		
AGRAFEUSE CABLE CT-10	<b>359561</b>		44,19 €

### ◆ Agrafeuse TR 250

Tous usages professionnels  
Corps robuste en aluminium : poids léger, maniement aisé  
Pression facile, poignée soft : confort d'utilisation  
Mise en place facile et rapide des agrafes  
Réglage de la puissance de frappe : selon le type de matériaux/supports  
Fonctionne avec les agrafes type G de 6-8-10-12-14 mm  
Clous 12 et 15 mm




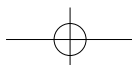
Désignation	Référence		
TR250 P/AGRAF TYPE G CLOU	<b>359679</b>		38,01 €

### ◆ Agrafeuse TRE550

Tous usages professionnels.  
Design exclusif : grande précision même dans les angles difficiles d'accès  
Mise en place facile et rapide des agrafes  
Réglage de la puissance de frappe selon le type de matériaux/supports  
Fonctionne avec des agrafes de type G de 6-8-10-12-14 mm  
Clous 12 et 15 mm



Désignation	Référence		
TRE550 ELECT P/AGRAF TYPE G CL	<b>359684</b>		61,70 €



## OUTIL FIXAT., ASSEMBL., MARTELLERIE

### ◆ Marteau agrafeur Graphite

Corps robuste en métal  
Poignée soft : confort d'utilisation

Mise en place facile et rapide des agrafes : chargement par glissière  
Fonctionne avec des agrafes type G de 6-8-10-12-14 mm



Désignation Référence

MART AGRAP HT1 50C  
P/Type G ● **359681** 3 253566 051505 44,19 €

### ◆ Mini bâton de colle

Désignation Référence

MINI BATONS COLLE  
7MM BTE24 ● **359609** 3 253561 051401 7,51 €

### ◆ Marteau Agrafeur PC2K

Performance maximum et extrême solidité

Utilise des agrafes STCR5019 de 6 à 12mm  
Contient 168 agrafes (2 bandes d'agrafes)

Poignée allongée pour un usage intensif et confortable  
Base du nez large évitant d'endommager ou de déchirer les matériaux

Dimensions ( L x l x h ) : 440x155x45  
Poids : 0,99 kg



Désignation Référence

PC2K ● **359765** 5 902013 927914 102,96 €

## POSTE A SOUDER A GAZ ,BRASAGE

### ◆ Lamp' Piezo

Lampe à souder avec allumage automatique.

2 fois plus puissante qu'une lampe à souder traditionnelle (flamme >2000 °C)  
Allumage automatique et retournement instantané . Fournie avec une cartouche de gaz réf 2015.

Cartouche à valve européenne pouvant être montée/démontée sans perte de gaz  
Capacité de brasage Ø 18 mm en cuivre.  
Autonomie 2 h.

Dimensions ( L x l x h ) : 15X8X30  
Poids : 0,7  
Normes : NF EN 521



Désignation Référence

LAMPE PIEZO ● **259037** 3 189640 003514 70,38 €

### ◆ Lamp' primera

Lampe à cartouche LAMP'PRIMERA  
Bruleur à flamme dard  
Autonomie >1H15



Désignation Référence

LAMPE EXPRESS ● **175507** 3 189640 085008 17,24 €

### ◆ LAMP'PRIMERA piézo

Lampe à cartouche LAMP'PRIMERA  
Bruleur à flamme dard  
Autonomie >1H15  
Allumage automatique



Désignation Référence

8600 ● **274736** 3 189640 086005 20,98 €

### ◆ Coffret coureur autonome à piezo

Coffret coureur  
2 Cartouche butane / propane  
1 Flacon 100ml pour flux  
1 Pierre ammoniacale 150G  
1 Sortie de gaz de rechange.




Désignation Référence

COFFRET COUREUR ● **259030** 3 189640 063648 241,86 €

### ◆ Ensemble monté manche + tuyau + détendeur

Ensemble monté incluant :  
Détendeur réglable 5 position  
4,75m de tuyau caoutchouc. Manche à gachette  
Poids : 1,5



Désignation Référence

606 ● **259028** 3 189640 060661 136,74 €

## FER A SOUDER,PANNES

### ◆ Panne pour fer

Panne pour fers à souder

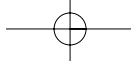


Désignation Référence

235g ● **259031** 3 189640 006782 23,70 €

315g ● **259032** 3 189640 006799 24,87 €

Prix en € HT



## OUTILLAGE DE SOUDURE

### CONSOMMABLES POUR SOUDURE

#### ◆ DECAP'EXPRESS

Gel décapant très actif pour le soudage étain des métaux oxydés ou prépatinés et de l'inox brut = bouchon noir (ref : 841).

Gel décapant pour le soudage étain sur le zinc neuf et le cuivre = bouchon rouge (ref : 840).  
Poids : 0,530



Désignation	Référence		
POUR VIEUX ZINC 841	● 259042		8,36 €
POUR ZINC NEUF 840	● 259043		7,40 €

### GAZ-COMBUSTIBLES

#### ◆ Cartouche pour lamp' express

Cartouche à valve de butane + propane contenance 360g, 600ml  
Dimensions ( L x l x h ) : 8x8x30  
Poids : 0,420



Désignation	Référence		
340 g	● 080933		6,18 €

#### ◆ Cartouche butane pour LAMP'PRIMERA

Cartouche butane propane 190 g - 360 ml  
Pour LAMP'PRIMERA  
Poids : 0,270



Désignation	Référence		
190G	● 235152		1,30 €

#### ◆ Cartouche gaz méthyle/propane

Cartouche de méthylacétylène propadiène + butane + propane - 360 g.  
Permet de braser 2 fois plus vite (flamme >2000°C)  
Convient aux lampes à cartouches réf 350,351,511,525,531  
Dimensions ( L x l x h ) : 8x8x30  
Poids : 0,530



Désignation	Référence		
360GR	● 259160		10,05 €

● Stock plateforme

#### ◆ Bouteille remplissable 1,7KG

BOUTEILLE REMPLISSABLE 1,7 KG

Bouteille remplissable 1,7 KG,  
Poids : 4,5  
Normes : DIRECTIVE EUROPEENNE 84/527/CEE EN442



Désignation	Référence		
BOUTEILLE 1.7KG	● 259092		106,81 €

### ACCESSOIRES POUR SOUDURE-PROTECTION

#### ◆ Lance à bruler et à chauffer

Lance d'étanchéité 3500 g/h à 1,5 bar  
Poids : 0,390  
Normes : CONFORME A LA DIRECTIVE EUROPEENNE CEE 86191



Désignation	Référence		
LANCE A BRULER	● 259054		46,68 €

#### ◆ Lance etancheite longue

Lance d'étanchéité 5kg/h A 1,5 bar  
Poids : 0,455  
Normes : CONFORME A LA DIRECTIVE EUROPEENNE CEE 86188



Désignation	Référence		
LANCE LONGUE	● 259006		68,43 €

#### ◆ Chalumeau Cercoflam II

Chalumeau tous usage  
Poids : 0,6



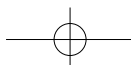
Désignation	Référence		
CERCOFLAM II	● 250966		48,40 €

#### ◆ Ensemble monte raccord tournant

Raccord tournant anti-enroulement pour tuyau d 8mm  
Poids : 1,43



Désignation	Référence		
ENSEMBLE	● 259027		102,02 €



## OUTILLAGE DE SOUDURE

### ◆ Tuyau propane

Tuyau caoutchouc 20ml d 8/14 mm  
Poids : 0,175  
Normes : NF EN 559




Désignation	Référence		
D8 20ML	● 259159		4,31 €

### ◆ Détendeur de securite

Détendeur propane réglable en zamack  
Normes : EN NF 13785




Désignation	Référence		
DETENDEUR DE SECURITE	● 259014		30,65 €

### ◆ Détendeurs fixe 4 bars

Détendeur propane fixe 4 bar en zamack  
Normes : EN NF 13785



Désignation	Référence		
DETENDEURS FIXE 4 BARS	● 259012		28,60 €

### ◆ Pinceau en crins pour flux

Crin de cheval véritable  
Poids : 0,150




Désignation	Référence		
PINCEAU EN CRINS	● 259091		11,77 €

### ◆ Support pour pierre et flux avec pinceau

Poids : 0,212



Désignation	Référence		
SUPPORT	● 259089		11,85 €

### ◆ Pierre ammoniacque pour support

Poids : 0,150



Désignation	Référence		
PIERRE AMONAC	● 259090		3,10 €

## CAISSE A OUTILS,BOITE DE RANGEMENT

### ◆ Porte marteau

Porte marteau cuir et acier



Désignation	Référence		
Porte marteau fat max	● 445895		7,54 €

### ◆ Poche à clous avec ceinture


Cuir chromé . 2 poches



Désignation	Référence		
poche	● 046512		10,16 €

### ◆ Pochette à clou + porte marteau

Pochette à clous 2 poches avec boucle pour marteau en nylon

Désignation	Référence		
pochette cuir outils et clous + porte marteau	● 445894		43,77 €

### ◆ Pochette ceinture porte outils

Pochette à outils 5 poches avec clip mesure, boucle cuir marteau, et etui tournevis



Désignation	Référence		
POCHE CEINTURE PORTE OUTILS	● 784979		31,52 €

### ◆ Poche double + ceinture

Poche double de charpentier 11 poches (etui à ruban en cuir boucle pour marteau en acier + 2 boucles cuir et 1 porte tournevis)



Désignation	Référence		
11 POUCHES	● 311090		47,12 €

Prix en € HT

GROS-CEUVRE / T.P.

JARDIN / ENVIRONNEMENT

MENUISERIES / BOIS

COUVERTURE / ÉTANCHÉITÉ

CLOISON / ISOLATION

CARRÉLAGE / SANITAIRE

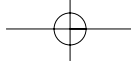
ELECTRICITÉ / CHAUFFAGE

QUINCAILLERIE

OUTILLAGE

PEINTURE / TRAITEMENT

EPI



## OUTILLAGE DE RANGEMENT, MANUTENTION

GROS-ŒUVRE / T.P.

JARDIN / ENVIRONNEMENT

MENUISERIES / BOIS

COUVERTURE / ÉTANCHÉITÉ

CLOISON / ISOLATION

CARRÉLAGE / SANITAIRE

ELECTRICITÉ / CHAUFFAGE

QUINCAILLERIE

OUTILLAGE

PEINTURE / TRAITEMENT

EPI

### ◆ Poche outils grand modèle

En cuir souple riveté. 8 poches et 2 porte marteaux.



Désignation	Référence		
poche à clous	● 004263		21,08 €

### ◆ Ceinture pour poche à clous

Sangle tressée synthétique.



Désignation	Référence		
ceinture	● 046514		7,52 €

### ◆ Boite 25 compartiments

Boîte à compartiments standard: boîte à 25 compartiments simple face. Compartiments fixes, couvercle transparent.



Désignation	Référence		
46X33	● 095533		16,59 €

### ◆ Organisateur XL pro

Pratique avec sangle bandoulière et large poignée. Grande capacité avec 14 compartiments amovibles. Ligne innovant, munie de large attaches, charnière et poignée en alu. Robuste, pratique avec le couvercle transparent pour une visualisation directe.




Désignation	Référence		
ORGANISEUR XL PRO	● 359667		44,01 €

### ◆ Panier rigide FATMAX **STANLEY**

Base rigide résistante à l'eau. Structure métallique pour plus de robustesse. Poignée en acier et caoutchouc et sangle bandoulière robuste. Logement sécurisé pour scie et sangle de rangement pour niveau. Toile 600 x 600 deniers.



Désignation	Référence		
PANIER RIGIDE FATMAX 45CM	● 358553		49,73 €

● Stock plateforme

### ◆ Bati Pro 50 cm

Boîte à outils BATI PRO STANLEY : Attaches métalliques et 2 compartiments à visserie intégrés au couvercle. 49.3 x 25.6 x 24.8 cm



Désignation	Référence		
BATI PRO 50CM +PORTE OUTILS	● 272562		19,34 €

### ◆ Batipro 60cm + porte outils

Boîte à outils BATI PRO STANLEY : Attaches métalliques et 2 compartiments à visserie intégrés au couvercle. 61 x 27 x 28,4 cm



Désignation	Référence		
BATIPRO 60CM	● 261378		23,61 €

### ◆ Caisse à outils Pro Tools

Poignée aluminium haute résistance améliorant le confort lors du transport. Attaches métal haute résistance. Renforts plastique aux angles.



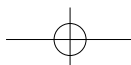
Désignation	Référence		
CAISSE A OUTILS PRO TOOLS 65CM	● 347741		37,22 €

### ◆ Caisse à outils waterproof

Boîte résistante à l'eau avec joint d'étanchéité. Structure haute résistance de la boîte, plateau porte-outils amovible surélevé pour un volume de rangement maximal. Possibilité de cadenasser la boîte (cadenas non fourni).



Désignation	Référence		
CAISSE A OUTILS W.PROOF 71CM	● 358560		52,89 €



## OUTILLAGE DE RANGEMENT, MANUTENTION

### ◆ CAISSE A OUTILS 66CM

les indispensables



bimatière : métal synthétique  
boîte professionnelle avec porte outils

Désignation	Référence		
CAISSE 66 CM	● 365210		39,50 €

### ◆ Caisse outils bimatière

Boîte Professionnelle bimatière métal / synthétique : plateau supérieur acier inoxydable avec rainure en V pour le maintien des produits à ravailler. Ossature métallique avec renforts matériau composite.



Désignation	Référence		
66X29X22	● 060739		53,52 €

### ◆ Coffre chantier 190 L

Coffre de chantier avec 190 Litres de volume utile et 1 plateau porte outils intégré, ce coffre associe capacité et maniabilité. La grande résistance des composants répond aux exigences des chantiers en terme de sécurité.



Désignation	Référence		
190L	● 343736		129,40 €

### ◆ Coffre chantier bi-matière

Coffre de chantier Bimatière Galvanisé. Poignée télescopique ajustable en aluminium. Plateau porte-outils amovible. Base et couvercle en polypropylène. Roues grand diamètre renforcées en gomme. Longueur: 62 cm, Profondeur: 38 cm, Hauteur: 40 cm.



Désignation	Référence		
GALVA	● 339497		93,10 €

### ◆ ROULANTE 53 L

les indispensables



Roulante 53 l  
Poignée télescopique  
Porte outils amovible

Désignation	Référence		
ROULANTE 53L	● 365211		49,90 €

### ◆ Roulante de chantier

Caisse outils mobil 2 porte outils poignée télescopique 76,8 X 47,6 x 49 cm Livrée sans outils



Désignation	Référence		
53L	● 250953		60,71 €

### ◆ SERVANTE

les indispensables




servante bimatière  
ossature métal, avec caisse à outils déclinable

Désignation	Référence		
SERVANTE	● 365216		119,90 €

### ◆ Servante galva bi matière pro

Servante bimatière : métal galvanisé/synthétique. Ossature métallique. Une boîte à outils attaches métal et couvercle avec V en Alu. Un grand tiroir + un logement pour 8 bacs. Sangles élastiques. Porte scie. Roues à bandage. Poignée coulissante métal.



Désignation	Référence		
SERVANTE GALVA	● 282880		132,34 €

Prix en € HT

255

GROS-ŒUVRE / T.P.

JARDIN / ENVIRONNEMENT

MENUISERIES / BOIS

COUVERTURE / ÉTANCHÉITÉ

CLOISON / ISOLATION

CARRELAGE / SANITAIRE

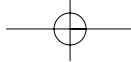
ELECTRICITÉ / CHAUFFAGE

QUINCAILLERIE

OUTILLAGE

PEINTURE / TRAITEMENT

EPI



## OUTILLAGE DE RANGEMENT, MANUTENTION

### ◆ Coffre de chantier

Fermeture par : 1 grenouillère  
+ cadenas (non fournis);  
Poignée fil de 120mm



Désignation	Référence		
550X350X350	● 118799		47,00 €
670X350X350	● 118797		56,85 €

## PALLAN POULIE, TREUIL, CRIC CHANDELLE

### ◆ Treuil HTT125M

Treuil électrique capacité 125 Kg et 250 kg avec moufle. Hauteur de levage 11 m et 5,5 m mouflé, diam câble 3 mm, moteur 450 w, Dimensions (L x l x h) : 340/132/160  
Poids : 11kg



Désignation	Référence		
HTT125M	● 340236		108,43 €

### ◆ Treuil HTT200M

Treuil électrique capacité 200 Kg et 400 kg avec moufle. Hauteur de levage 10 m et 5 m mouflé, diam câble 3 mm, moteur 750 w, Dimensions (L x l x h) : 410/160/230  
Poids : 16



Désignation	Référence		
HTT200M	● 340237		163,77 €

### ◆ Treuil HE200APS

Utilisation sur étau spécifique ou sur échafaudage par ancrage spécifique  
Treuil capacité 200 kg avec potence APS. Télécommande avec 1 mètres de câble.  
Treuil monophasé.  
Longueur de câble : 25 mètres  
Diamètre : 5 mm  
Poids : 37 kg



Désignation	Référence		
HE200 APS	● 298702		520,15 €

● Stock plateforme

## DIVERS OUTILS DE RANGEMENT, MANUTENTION

### ◆ Transpalette Blizzer

Le transpalette Universel

Transpalette Manuel 2200 kg  
Châssis mécano-soudé en tôle pliée garanti 10 ans, peinture époxye  
Poids 67 kg  
4 Galets Roue polyuréthane  
Fabrication Union Européenne



Désignation	Référence		
2 TONNES	● 516262		360,50 €

### ◆ Ventouse 2 têtes

Ventouses deux têtes permettant le levage par deux personnes d'objets lourd et particulièrement encombrants (levage 2 x 80kg)



Désignation	Référence		
VENTOUSE2	● 359668		59,64 €

## ETABLIS

### ◆ Etabli étaux diable

**STANLEY**

Etabli mobile : 300 kg de capacité de charge  
Diable : 100 kg de capacité de charge  
Dimensions : 58 x 86,5 x 85 cm  
Hauteur du plan de travail : 85 cm  
Mobilité et encombrement réduit, structure haute résistance, pieds métalliques. Grandes surfaces de travail, grande stabilité.



Désignation	Référence		
ETABLI ÉTAUX DIABLE	● 358550		132,87 €

## ECHELLES SIMPLES

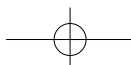
### ◆ Echelle simple pro2000

Produit professionnel

Échelon : trapézoïdal 32x22 mm  
Montant : à déport en aluminium  
Section : de 55 à 63x25 mm  
Normes : EN 131 Décret 96.333  
Garantie 5 ans



Désignation	Référence		
2,05M	● 095845		63,88 €
2,35M	● 379240		54,40 €



# ECHELLES, ESCABEAUX, ECHAFAUDAGES

## ◆ Echelle simple pro 300

Montants en aluminium.  
Echelons carrés striés 4 faces en aluminium  
30 x 30mm.  
Espacement de 280mm entre les échelons.  
Patins antidérapants à semelle inclinée.  
EN131. Garantie 5 ans.



Désignation	Référence		
2M90	<b>379241</b>		57,15 €
3M45	<b>379245</b>		72,60 €
4M00	<b>379247</b>		83,40 €

## ◆ Echelle simple pro 2000 évasée

Gamme professionnelle

Échelon : carré en aluminium, strié 4 faces 30x30mm  
Montant : aluminium  
Section : 63x25mm  
Poids : 6.6kg  
Normes : EN 131 - décret 96.333 -  
Garantie 5 ans



Désignation	Référence		
4M	<b>095695</b>		143,70 €

## ◆ Echelle télescopique aluminium

Echelle télescopique alu  
Marche : 65mm

**STANLEY**



Désignation	Référence		
3M30	<b>445891</b>		283,93 €
3M80	<b>445892</b>		355,20 €
paire de pieds	<b>445893</b>		82,17 €

## ◆ Plateforme T3

**STANLEY**



Cette nouvelle plate-forme se plie de façon astucieuse et compacte, elle permet un positionnement selon trois hauteurs différentes.

Désignation	Référence		
500/680/880	● <b>359700</b>		638,50 €

## ECHELLES COULISSANTES

### ◆ Echelle coulissante 2 plans pro2000

Produit professionnel

Échelon : trapézoïdal striés 4 faces,  
32x22mm  
Montant : à déport, aluminium, à  
glissière intégrée  
Section : 74 à 94x25mm  
Normes : EN 131 DECRET 96.333  
Garantie 5 ans



Désignation	Référence		
3,45M X 5,95M	<b>083770</b>		237,90 €
4,00M X 7,10M	<b>083771</b>		254,85 €
4,60M X 8,10M	<b>083772</b>		288,39 €
5,15M X 9,10M	<b>083773</b>		370,78 €
5,70M x 10,00M	<b>083774</b>		427,08 €

## ECHELLES TRANSFORMABLES

### ◆ Echelle transformable 2 plans pro2000

Produit professionnel

Échelon : trapézoïdal sur  
les éléments droits  
Montant : renforcé en  
aluminium, à déport sur  
éléments droits  
Section : de 63 à  
90x25mm  
Normes : EN 131 DECRET  
96.333 Garantie 5 ANS



Désignation	Référence		
2.35M X 3.80M	<b>083777</b>		130,78 €
2,60M X 4,35M	<b>083778</b>		157,66 €
2,90M X 4,90M	<b>083779</b>		167,23 €
3,45M X 5,95M	<b>083780</b>		236,68 €

Prix en € HT

GROS-ŒUVRE / T.P.

JARDIN / ENVIRONNEMENT

MENUISERIES / BOIS

COUVERTURE / ÉTANCHÉITÉ

CLOISON / ISOLATION

CARRELAGE / SANITAIRE

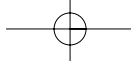
ELECTRICITÉ / CHAUFFAGE

QUINCAILLERIE

OUTILLAGE

PEINTURE / TRAITEMENT

EPI



## ECHELLES, ESCABEAUX, ECHAFAUDAGES

### ◆ Echelle transformable 3 plans pro2000

Produit professionnel

Échelon : trapézoïdal sur l'élément droit  
Montant : renforcé en aluminium, à déport sur les éléments droits  
Section : de 63 à 90x25mm  
Normes : EN 131 DECRET 96.333 Garantie 5 ans



Désignation	Référence		
2,35 X 5,15M	<b>083781</b>		239,48 €
2,90 X 7,00M	<b>083782</b>		288,39 €
3,45 x 8,00M	<b>083783</b>		381,31 €

### ESCABEAUX ET MARCHE PIED ALU

#### ◆ Marchepied pliant h700

Marche : caillebotis  
Montant : Tube acier rectangulaire 30 x 15 x 1,5 mm.  
Dimensions ( L x l x h ) : 1000 x 500 x 300cm  
Poids : 10kg  
Normes : EN131



Désignation	Référence		
MARCHEPIED PLIANT H700	● <b>337376</b>		106,85 €

#### ◆ Plateforme double acces 3 marches

Produit professionnel

Marche : 2x2 + 1 marches  
Montant : aluminium  
Section : 55x25mm  
Poids : 4.8kg  
Normes : EN 131 DECRET 96.333 Garantie 5 ans



Désignation	Référence		
2X3 MARCHES	<b>045721</b>		170,12 €

● Stock plateforme

### ◆ ESCABEAU PRO Q60



Désignation	Référence		
4 marches	● <b>343231</b>		75,92 €
5 marches	● <b>343232</b>		91,40 €
6 marches	● <b>343233</b>		101,05 €

### ESCABEAUX ET MARCHE PIED BOIS

#### ◆ Escabeaux bois

Escabeau lyonnais

Marche : bois renforcées par une tige d'acier  
Montant : bois



Désignation	Référence		
4 MARCHES + TABLETTE	● <b>343233</b>		101,05 €
5 MARCHES + TABLETTE	● <b>343233</b>		101,05 €
6 MARCHES + TABLETTE	● <b>168882</b>		93,17 €
7 MARCHES + TABLETTE	● <b>168883</b>		86,20 €
8 MARCHES + TABLETTE	● <b>168883</b>		86,20 €
10 MARCHES + TABLETTE	● <b>168887</b>		106,06 €

### ECHAFAUDAGES

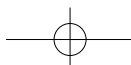
#### ◆ Plateforme individuelle MINIX

Longueur : 2,04 m  
Largeur base : 0,68 m  
Roues : 15 cm  
Charge maxi répartie : (1 personne maxi.) 150 Kg  
Structure acier peinte

hauteur maxi travail : 3,10 m  
Dimensions du plancher : 1,40 x 0,50 m  
Norme : decret du 01/09/200



Désignation	Référence		
MINIX	● <b>344345</b>		324,50 €



# ECHELLES, ESCABEAUX, ECHAFAUDAGES

## ◆ Echafaudage roulant Speedy 80

### Speedy 80

Dimension du plateau :  
600x1460 mm  
Hauteur de travail : 1.80 m





Désignation	Référence		
SPEEDY 80	● 516270		334,55 €

## ◆ Echafaudage roulant junior

### JUNIOR 200

Dimension du plateau :  
540x1860 mm  
Hauteur de travail : 7.80 m



Désignation	Référence		
JUNIOR 2.80M	● 291832		819,50 €

## ◆ Echafaudage roulant Speedy 180 + kit décret



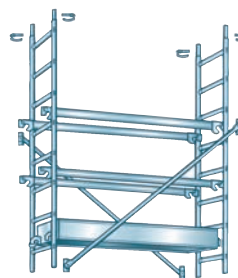
### Speedy Prêt en un clin d'oeil !

Largeur : 0,78 m  
Longueur : 1,78 m  
Hauteur : 2,95 m  
Roues ? frein : É 12,5 cm  
Speedy 80 Poids total : 26 kg  
Charge admissible r?partie : 200 Kg/m2

Dimension du plateau : 600x1460 mm  
Hauteur de travail : 2.80 m




Désignation	Référence		
SPEEDY180 DECRET	● 344348		654,50 €

## ◆ Echafaudage roulant Spiro 3 alu 3ml



### L'aluminium très accessible

Dimension du plateau : 580x1420 mm  
Hauteur de travail : 6.80 m

Désignation	Référence		
SPIRO 2 ALU 3 M	● 120807		1001,57 €
PLANCHER ALU / BOIS TRAPPE	● 332929		386,00 €
REHAUSSE	● 339751		233,66 €

## ◆ Echafaudage roulant Speedy 280 + kit décret



### Speedy Prêt en un clin d'œil !

Dimension du plateau : 600x1460 mm  
Hauteur de travail : 3.80 m

Désignation	Référence		
280 DECRET	● 344349		874,50 €

## ◆ Pied de départ M49

0,30m - 2,3 kg



Désignation	Référence		
PIED DE DEPART	● 062257		14,97 €

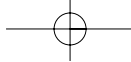
## ◆ Pied triangle bas M49

0,30m - 3,4 kg



Désignation	Référence		
PIED TRIANGLE BAS	● 062258		37,42 €

Prix en € HT



GROS-ŒUVRE / T.P.

JARDIN / ENVIRONNEMENT

MENUISERIES / BOIS

COUVERTURE / ÉTANCHÉITÉ

CLOISON / ISOLATION

CARRÉLAGE / SANITAIRE

ELECTRICITÉ / CHAUFFAGE

QUINCAILLERIE

OUTILLAGE

PEINTURE / TRAITEMENT

EPI

## ECHELLES, ESCABEAUX, ECHAFAUDAGES

### ◆ Cadre fermé 2 barreaux percés M49

0,945 x 1,00 m - 10,8 kg

Désignation	Référence
CADRE 2 BARRE. PERCE	● <b>062262</b>



64,03 €



### ◆ Cadre 4 barreaux M49

0,945 x 2,00 m - 20,3 kg

Désignation	Référence
CADRE 4 BARREAUX	● <b>062268</b>



74,01 €



### ◆ Barreau coulissant à verrou M49

0,90 m - 2,6 kg

Désignation	Référence
BARREAU COULISSANT	● <b>062265</b>



25,78 €




### ◆ Garde corps monobloc M49

3,00m - 13,5 kg

Désignation	Référence
GARDE CORPS MONOBLOC	● <b>062277</b>



87,32 €



### ◆ Plancher acier SCE 300 M49

3,00x0,30m  
18 kg

Désignation	Référence
PLANCHER SCE300ACIER	● <b>063141</b>



75,68 €



### ◆ Plancher alu bois avec trappe R870 M49

3,00x0,85m - 29 kg

Désignation	Référence
PLANCHER ALU BOIS	● <b>313473</b>



386,52 €



● Stock plateforme

## TRETEAUX

### ◆ Tréteau pin 75 x 75

compas en fer gris de 1,6mm  
d'épaisseur  
languettes en acier à la place des  
charnières



Désignation	Référence
PIN 40 X 18MM	● <b>067904</b>



3,79 €

Désignation	Référence
PIN SUPER 50X25	● <b>340574</b>



7,44 €

### ◆ Tréteau pliant

Piètement tubulaire pliant .  
Hauteur : 0,80 m . Longueur poutre  
bois : 80 cm . Section : 4,5x3,5 cm .  
Charge maxi : 300 kg/la paire



Désignation	Référence
POUTRE BOIS	● <b>070111</b>



27,45 €

### ◆ Tréteau professionnel

Piètement métallique pliant .  
Réglable de 80 cm à 130 cm .  
Longueur poutre bois : 75 cm .  
Charge maxi : 1 000 kg/la paire .  
Goupille avec ressort en acier  
inoxydable pour la sécurité du  
verrouillage. Piètement pliant avec  
patins antidérapants. Poids : 12 kg.



Désignation	Référence
REGLABLE	● <b>038301</b>



95,81 €

### ◆ Tréteau métal télescopique

Désignation	Référence
MÉTAL	● <b>305157</b>



54,39 €



### ◆ Tréteau professionnel.

Tréteaux professionnel avec  
plateau intégré et guide pour un  
meilleur maintien des pièces  
posées sur le tréteau. Capacité  
utile de 455 Kg par paire. Support  
bas outils.



Désignation	Référence
TRETEAU PROFESSIONNEL X2	● <b>358466</b>



50,47 €

